

ビタシャワーヘッド

セット内容

ビタシャワーヘッド




ピュアフィルター





ビタフィルター



ピュアフィルター交換方法

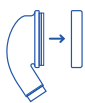
- 

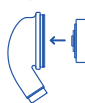
シャワーヘッドとボディを分解し、変色したピュアフィルターを取りはずしてください。
- 


左図のようにキャップを上にした状態で新しいピュアフィルターを差し込んでください。
- 

シャワーヘッドとボディを元に戻してください。強く締めすぎると破損するおそれがありますので、適度に締めてください。

ビタフィルター交換方法

- 

シャワーヘッドのリングを手で回して取りはずしてください。
- 

使用済みのビタフィルターを取り出し、左図のように新しいフィルターを取りつけてください。
- 

シャワーヘッドのリングをボディを元に戻してください。強く締めすぎると破損するおそれがありますので、適度に締めてください。

ピュアフィルターについて

●一般的な交換周期は2~3ヶ月ですが、各ご家庭の使用水量や水質、水圧により交換周期が異なります。肉眼上でピュアフィルターの汚れがひどかったり、水圧が急激に弱くなる場合には新しいピュアフィルターに交換してください。

ビタフィルターについて

●一般的な交換周期は1~2ヶ月程度ですが、使用環境により異なる場合があります。●製造日から3年を目途にできるだけお早めに使用してください。●変色することがありますが、ビタミンCの特性によるもので使用上問題ございません。

製品仕様

名称 ピュアサムビタシャワーヘッド

材料の種類 本体：ポリカーボネート/リング:ABS樹脂

散水板:ステンレス鋼/パッキン:シリコーンゴム

ピュアフィルター本体:ポリプロピレン、ポリカーボネート

ピュアフィルターパッキン:シリコーンゴム

ビタフィルター:ポリプロピレン

主成分

ビタフィルター:アスコルピン酸、デキストリン、グリセリン、香料、キサンタンガム、サポテンエキス、ミルクパウダー、着色料

製品サイズ(約) 本体:80mm(直径)×240mm(高さ)

ピュアフィルター:26.4mm(直径)×133.1mm(高さ)

ビタフィルター:62mm(直径)×36mm(高さ)

使用上の注意

- バスルーム用のシャワーヘッドです。それ以外では使用しないでください。
- シャワーヘッドに強い衝撃を与えたり、シャワーヘッドとボディを強く締めすぎると破損するおそれがありますのでお気をつけください。
- シャワーヘッドを浴槽に浸して熱い水を浸けないでください。
- 水の温度は70℃以下で使用してください。⑤内蔵されたピュアフィルター・ビタフィルターは交換周期に合わせて使用してください。⑥ピュアフィルターは必ず使用してください。水漏れするおそれがあります。※ご使用の前には必ず使用上の注意をご確認のうえ、使用してください。※火のそばに置かないでください。※本フィルターはピュアサムビタシャワーヘッド以外では使用できません。

シャワーヘッドの取り付けに関して

メーカー	ネジサイズ	取付可否	保証期間について	
INAX	G1/2	○	本製品の保証期間は、お買い上げ日から1年間です。保証期間の確認の為、レシートまたは納品書を大切に保存してください。弊社の責任以外による故障については保証いたしかねます。 ※ビタフィルター・ピュアフィルターは保証対象外です。	
TOTO		○		
グローエ(ワンタッチ式も)		○		
ハンズグローエ		○		
サンエイ		○		
カクダイ		○		
Yoko(2001~)カクダイ		○		
水生活製作所(IBHVS)		○		
ミズタニ		○		
スギヤマ		○		
ガスター		M22×P1.5		×
東京ガス				×
MYM				×
KVK	M22×P2	×		
	G1/2	○		

ダンボール



箱



袋

表示者  株式会社ドウシシャ www.doshisha.co.jp

お客様相談室 0120-104-481

【受付時間 9:00~17:00 祝日以外の月~金】

※製品名をご確認のうえ、お電話をいただきますようお願いいたします。

※お電話をいただいた際にお話いただく情報は、お客様へのアフターサービスに

おいて利用させていただきますので、ご了承ください。

※イラストはイメージです。

MADE IN KOREA